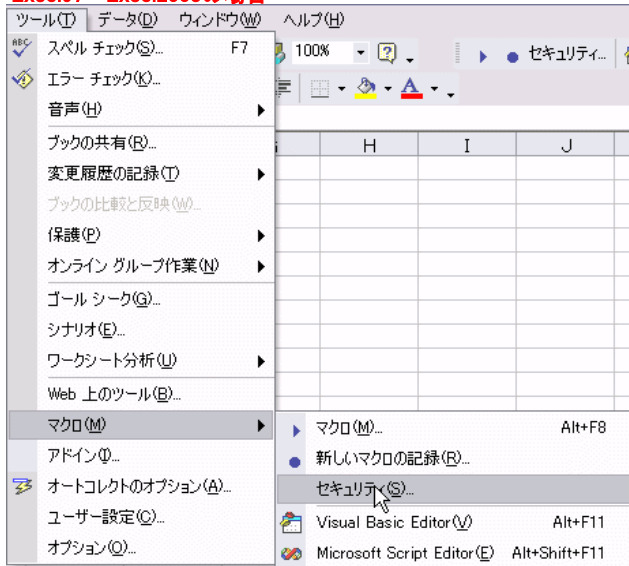


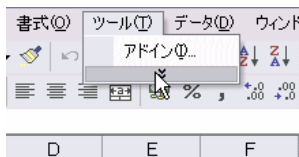
## ◆マクロを有効にする方法◆

ソフトを使うにはマクロを有効にする必要があります。マクロを有効にできない場合は次の手順で有効にしてください。

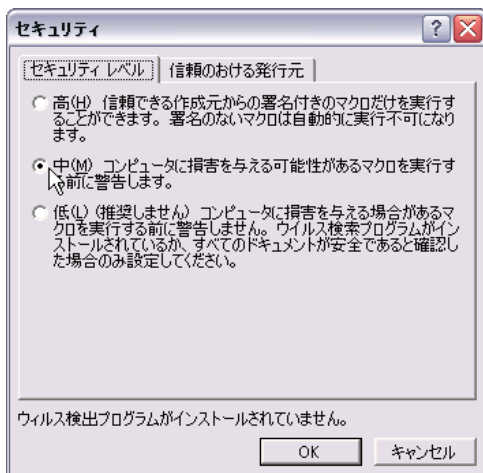
### Excel197～Excel2003の場合



ツール(T)→マクロ(M)→セキュリティ(S)をクリックしてください。

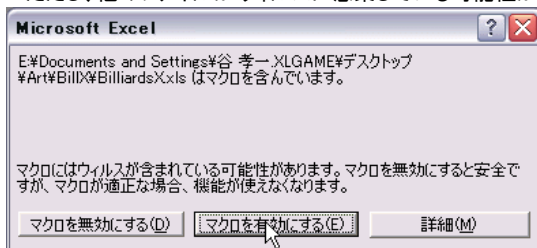


\*マクロ(M)が表示されない場合は  
♪ をクリックすると表示されます。



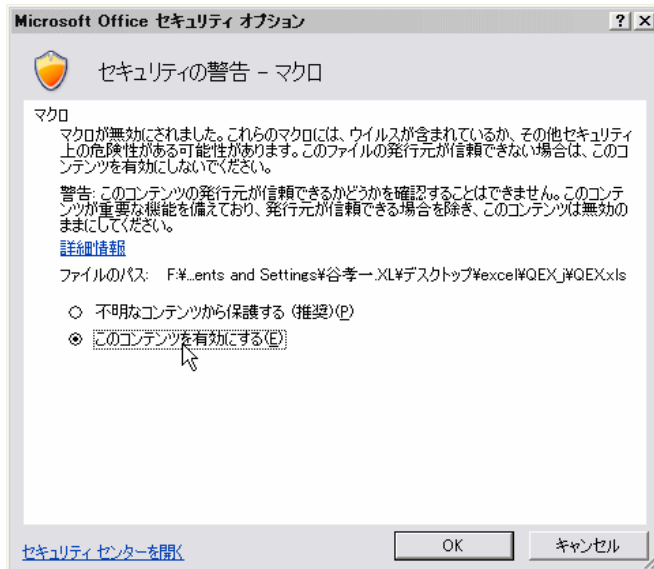
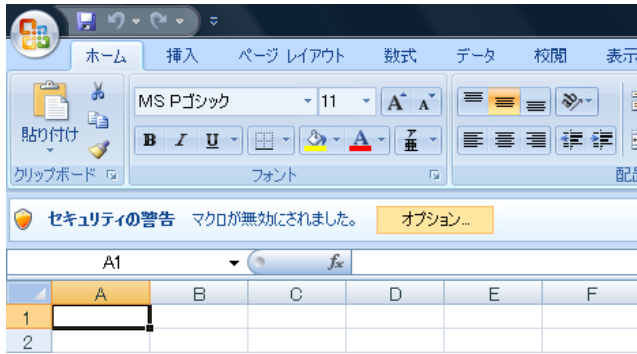
セキュリティを中(M)または低(L)に設定して、ファイルをいったん閉じて、再度ファイルを立ち上げなおしてください。

\*プロジェクトロックをしていますので、当サイトのソフトに関してはマクロウィルスの心配はありません。  
ただし、他のファイルがウィルスに感染している可能性があるため、セキュリティを中(M)に設定することをおすすめします。



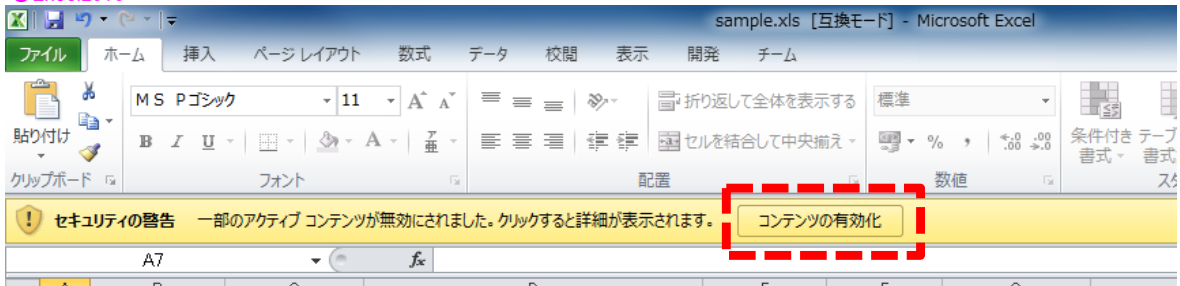
→次ページへ

設定を低(L)にした場合は、立ち上げなおすだけでマクロが有効になります。  
設定を中(M)にした場合は上のダイアログが出ますので「マクロを有効にする(E)」を選択してください。

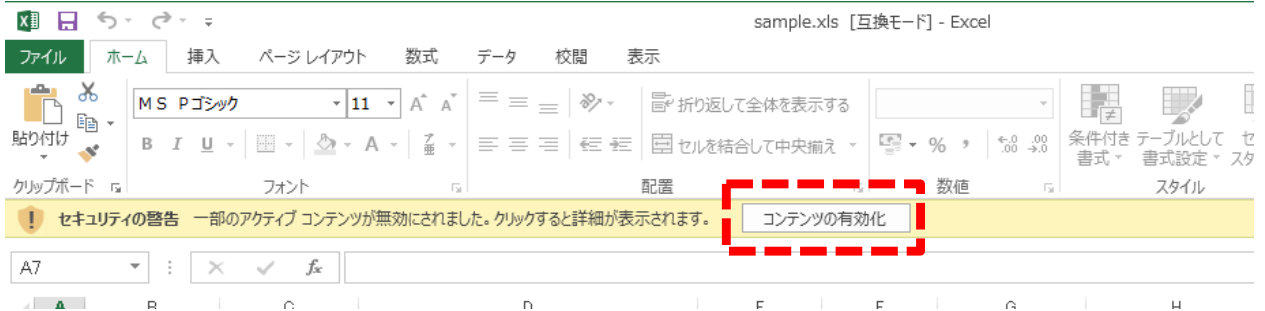


## Excel2010、Excel2013の場合

### ●Excel2010



### ●Excel2013



セキュリティの警告の右にあるコンテンツの有効化をクリックします。