

じゅけんりょう う と ほうほう 受験料を受け取る方法

ねんだい かいにほんごのうりょくしけん まつもとだいがくかいじょう じゅけんよてい
2020年 第2回日本語能力試験を松本大学会場 で受験予定だった
みなさんに じゅけんりょう かえ
受験料をお返しします。

MyJLPT に とうろく してあるメールアドレスに がつ にち か
1月12日（火）にメールが
とど
届きます。

めいわく
※迷惑メールに入っていることがあります。 迷惑メールフォルダも
み
見てください。

とど ひと がつ にちいこう にほんごのうりょくしけんうけつけ
メールが届かない人は、1月13日以降に日本語能力試験受付センターへ
でんわ
電話してください。

にほんごのうりょくしけんうけつけ
メールは日本語能力試験受付センター（myjlpt@jees.or.jp）から おく
送ります。

（※このメールアドレスに しつもん おく
質問などを送らないでください。）

にほんごのうりょくしけんうけつけ
なにかわからないときは、日本語能力試験受付センターに
でんわ
電話してください。）

にほんごのうりょくしけんうけつけ
日本語能力試験受付センター

Tel 03-6686-2974

9：30～17：30

ど にち しゅくじつ のぞ
（土・日・祝日を除く）

みほん
<メールの見本>

【重要】2020年第2回日本語能力試験(松本大学)受験料返金に関するお知らせ

このメールは、2020年第2回日本語能力試験(2020ねん だい2かい にほんごのうりょくしけん)を長野県 松本大学(まつもとだいがく)で受験予定だった方へお送りしています。

このメールは、受験料返金手続き(じゅけんりょう へんきんてつづき)のメールです。

下の「◇◆受け取り手続き方法(うけとりてつづきほうほう)◆◇」から、期限(きげん)までに手続きをしてください。

【返金内容】

受付番号：ABCD-123456

返金金額：5,500

受取期限：2020/XX/XX

うけつけばんごう
受付番号は

CASH POST (キャッシュポスト)

てつづ がめん にゅうりょく
手続き画面で入力します。

【認証キー】

試験に申し込んだ時に登録(とうろく)した電話番号(でんわばんごう) (ハイフンなし、数字のみ)

電話番号がわからないときは、MyJLPT の「申込者情報確認・変更(もうしこみしゃじょうほう かくにん・へんこう)」画面(がめん)で確認(かくにん)してください。

<https://my.jees-jlpt.jp/user/VCPGCLGN010.php>

◇◆受取り手続き方法◆◇

「銀行振込」または「ローソン店舗での受取り」をお選びいただけます。

1. 下記の URL にアクセスしてください。

https://*****

2. 受付番号を入力し、受取り方法(銀行振込)を選択してください。

3. 画面の案内に従い受取り手続きをしてください。

この URL をひらいてください。



送金サービス「CASH POST (キャッシュポスト)」は、
(株)イーコンテクトが金融庁に資金移動業者登録し
提供しています。

[ヘルプ](#)

受付番号の入力


ステップ1

「受付番号」を入力し画像認証を行い、「次
へ」ボタンを押してください。

受付番号 -

※送金人から通知された「受付番号」を入力してくだ
さい。

※アルファベット部分と数字部分を分けて入力してく
ださい。



[リロード](#)


※上の画像の数字を入力してください。

- ・「受付番号」は送金人からの案内に記載されてい
る「英字4桁+数字6桁~8桁」の番号です。
- ・受取期限が過ぎると受取が出来なくなりますので
ご注意ください。
- ・「受付番号」がご不明な場合は、送金人へお問合せ
ください。
- ・CASH POSTでは不正防止のため、画像認証を行
っております。

次へ

メールで届いた「受付番号」
を入力してください。

上の数字を
下に入力してください。




送金サービス「CASH POST (キャッシュポスト)」は、(株)イーコン
テキストが金融庁に資金移動業者登録し提供しています。
[ヘルプ](#)

ステップ2
受取内容をご確認いただき、ご希望の受取方法をお選びください。

受取内容

| | |
|------|-----------------|
| 送金人 | J E E S 日本語能力試験 |
| 送金内容 | 日本語能力試験受験料の返金 |
| 受取金額 | 5,500円 |
| 受取期限 | ■■■■■ |

受取方法の選択



銀行振込
指定口座へ入金

ローソン
店舗での受取り

ご注意事項

【銀行振込でのお受取り】
お客様が指定する銀行口座へ入金されます。
ジャパンネット銀行を指定した場合、24時間以内に入金されます。

ぎんこうふりこみ
銀行振込

ここで登録する口座に
受験料が振り込まれます。

→7ページへ

ローソンの
ロッピーという機械で
手続きをしたあと、
レジで受験料を受けとります。

→つぎのページへ

ぎんこうふりこみ どうろく まちが ふ こ
銀行振込は、登録を間違えると振り込みができません。

こうざばんごう こうざめいぎ なまえ まちが ふ こ ひと おお
**口座番号、口座名義(お名前)が間違っていて振り込みができない人が多く
います。**

ローソンに行ける人は、できるだけローソンで受け取ってください。

ローソンうけとりのとき

くわしくはこちら↓

<https://www.econtext.jp/support/cp/co/pc-sp.html>

- ①「ローソン ^{てんぽ} 店舗での ^{うと} 受け取り」を ^{えら} 選ぶと、
QRコードが ^{がめん} 画面に出ます。



- ②ローソンのおみせの中にある
Loppi（ロッピー）に、QRコードをくっつけてください。
Loppi での ^{うけつけじかん} 受付時間は **7:00~21:30** です。



このとき、^{がめん} 画面が暗いとうまくいかないことがあります。
^{がめん} 画面は明るくしてください。

※Loppi はローソンとナチュラルローソンにあります。

ローソンストア 100 にはありません。

※ミニストップの Loppi は ^{りょう} 利用できません。

※セブンイレブン、ファミリーマートなどほかのコンビニではできません。

③受け取り内容が画面に出ます。

④認証キーを入力してください。

「認証キー」は日本語能力試験に申し込んだ時に登録した電話番号です。

ハイフンは入れないでください。

(例)

○ただしい 0366862974

×まちがい 03-6686-2974

登録した電話番号がわからないときは、MyJLPTの

「申込者情報確認・変更」画面か、

申し込みをしたときのメールで


電話番号を確認してください。

⑤Loppiから紙がでできます。



⑥この紙をすぐにレジに持って行ってください。

レジでお金を受け取ってください。



⑦手続き完了

ぎんこうふりこみ 銀行振込のとき

① 「^{にんしょう}認証キー」を^{にゅうりょく}入力します。

「^{にんしょう}認証キー」は^{にほんごのうりょくしけん}日本語能力試験に^{もう}申し込んだ^{とき}時に^{とうろく}登録した^{でんわばんごう}電話番号
です。

ハイフンは^い入れないでください。

(^{れい}例)

○ただしい 0366862974

×まちがい 03-6686-2974

^{とうろく}登録した^{でんわばんごう}電話番号がわからないときは、MyJLPT の

「^{もうしこみしゃじょうほうかくにん}申込者情報確認・^{へんこう}変更」^{がめん}画面が、

^{もう}申し込みをした^こときのメールで

^{でんわばんごう}電話番号を^{かくにん}確認してください。

② 銀行口座の登録

送金サービス「CASH POST (キャッシュポスト)」は、(株)イーコンテキストが金融庁に資金移動業者登録し提供しています。

ステップ4
送金を受取る金融機関の情報を入力し「確認」ボタンを押してください。

金融機関情報の入力

主要金融機関
下記の金融機関を含め、全国の銀行・信用金庫・信用組合・ろうきんなどがご指定いただけます。

ゆうちょ銀行 MUFG 三菱UFJ銀行 三井住友銀行
MIZUHO みずほ銀行 シンクニネット銀行 リソナ銀行

金融機関種別 銀行

金融機関名
(全角)

支店名
(全角)

口座種別 普通 当座

口座番号
(半角数字)
(例)7桁の場合: 1234567、6桁以下の場合: 123456
※通帳、キャッシュカードに記載の口座番号をそのままご入力ください。

口座名義
(全角)(例) キャッシュポタロウ
※銀行に登録しているカタカナ口座名義を正しくご入力ください。
※入力可能文字は下記を参照ください。

注意事項 中略

確認

- ① きんゆうきかんめい
- ② してんめい
- ③ こうざしゅべつ
- ④ こうざばんごう
- ⑤ こうざめいぎ

この中にあなたの銀行があれば、
えらんでください

通帳
●●銀行
1ページひらく

銀行のなまえのはじめの1文字を
ひらがなでいれると候補が出ます。
そこからあなたの銀行を選んでください。

普通預金

おなまえ様
店番号 口座番号
999 1234567
●●銀行
○○支店

支店のなまえのはじめの1文字を
ひらがなでいれると候補が出ます。
そこからあなたの支店を選んでください。

※通帳のレイアウトは銀行によって違います。
通帳がない場合はキャッシュカードを確認してください。

ゆうちょ銀行の方は、振込用の店名・口座番号を入力してください。

(外部リンク) 記号番号から振込用の店名・預金種目・口座番号を調べる

https://www.jp-bank.japanpost.jp/kojin/sokin/furikomi/kouza/kj_sk_fm_kz_1.html

③受け取り内容の確認

登録内容がまちがっていると振り込みできません。

かならず、もういちどよく確認してください。

口座番号、口座名義がまちがっていて振り込みができない人が多くいます。

口座名義（お名前）はフルネームです。スペースも通帳

（またはキャッシュカード）と同じように登録してください。

④手続き完了

振り込みまで、1日～3日かかることがあります。

よっかた4日経っても入金の確認出来ないときは、

日本語能力試験受付センターに電話してください。

日本語能力試験受付センター

Tel 03-6686-2974

9：30～17：30

（土・日・祝日を除く）