

# じゅけんりょう う と ほうほう 受験料を受け取る方法

ねんだい かいにほんごのうりょくしけん みと きりょうこうとうがっこうかいじょう じゅけん  
2021年 第1回 日本語能力試験を 水戸葵陵高等学校 会場で 受験  
よてい  
予定だった

みなさんに じゅけんりょう かえ  
受験料をお返しします。

MyJLPT に とうろく してあるメールアドレスに がつ にち げつ  
7月26日（月）にメールが  
とど  
届きます。

※ めいわく 迷惑メールに入っていることがあります。 めいわく 迷惑メールフォルダも  
み  
見てください。

メールが とど かない人は、 ひと がつ にちいこう にほんごのうりょくしけんうけつけ  
7月27日以降に 日本語能力試験受付センターへ  
でんわ  
電話してください。

メールは にほんごのうりょくしけんうけつけ  
日本語能力試験受付センター（myjlpt@jees.or.jp）から おく  
送ります。

（※このメールアドレスに しつもん おく  
質問などを送らないでください。

なにかわからないときは、 にほんごのうりょくしけんうけつけ  
日本語能力試験受付センターに  
でんわ  
電話してください。）

にほんごのうりょくしけんうけつけ  
日本語能力試験受付センター

Tel 03-6686-2974

9：30～17：30

ど にち しゅくじつ のぞ  
（土・日・祝日を除く）

みほん  
<メールの見本>

【重要】2021 年第 1 回日本語能力試験(水戸葵陵高等学校)受験料返金に関するお知らせ

このメールは、2021 年第 1 回日本語能力試験(2021 ねん だい 1 かい にほんごのうりょくしけん)を茨城県 水戸葵陵高等学校(みときりょうこうとうがっこう)で受験予定だった方へお送りしています。

このメールは、受験料返金手続き(じゅけんりょう へんきんてつづき)のメールです。

下の「◇◆受け取り手続き方法(うけとりてつづき)画面(きげん)までに手続きをしてください。

うけつけばんごう  
受付番号は  
CASH POST (キャッシュポスト)  
てつづ がめん にゅうりょく  
手続き画面で入力します。

【返金内容】

受付番号：ABCD-123456

返金金額：6,500

受取期限：2021/XX/XX

【認証キー】

試験に申し込んだ時に登録(とうろく)した電話番号(でんわばんごう) (ハイフンなし、数字のみ)

電話番号がわからないときは、MyJLPT の「申込者情報確認・変更(もうしこみしやじょうほう かくにん・へんこう)」画面(がめん)で確認(かくにん)してください。

<https://my.jees- jlpt.jp/user/VCPGCLGN010.php>

◇◆受取り手続き方法◆◇

「銀行振込」または「ローソン店舗での受取り」をお選びいただけます。

1. 下記の URL にアクセスしてください。

[https://\\*\\*\\*\\*\\*](https://*****)

2. 受付番号を入力し、受取り方法(銀行振込)を選択してください。

3. 画面の案内に従い受取り手続きをしてください。

この URL をひらいてください。



送金サービス「CASH POST (キャッシュポスト)」は、(株)イーコンテクトが金融庁に資金移動業者登録し提供しています。

[ヘルプ](#)

## 受付番号の入力


### ステップ1

「受付番号」を入力し画像認証を行い、「次へ」ボタンを押してください。

受付番号  -

※送金人から通知された「受付番号」を入力してください。

※アルファベット部分と数字部分を分けて入力してください。



[リロード](#)


※上の画像の数字を入力してください。

- ・「受付番号」は送金人からの案内に記載されている「英字4桁+数字6桁~8桁」の番号です。
- ・受取期限が過ぎると受取が出来なくなりますのでご注意ください。
- ・「受付番号」がご不明な場合は、送金人へお問合せください。
- ・CASH POSTでは不正防止のため、画像認証を行っております。

次へ

メールで届いた「<sup>とど</sup>受付番号<sup>うけつけばんごう</sup>」  
を<sup>にゅうりょく</sup>入力してください。

<sup>うえ</sup>上の<sup>すうじ</sup>数字を  
<sup>した</sup>下に<sup>にゅうりょく</sup>入力してください。




送金サービス「CASH POST (キャッシュポスト)」は、(株)イーコン  
テキストが金融庁に資金移動業者登録し提供しています。  
[ヘルプ](#)

**ステップ2**  
受取内容をご確認いただき、ご希望の受取方法をお選びください。


**受取内容**

送金人	J E E S 日本語能力試験
送金内容	日本語能力試験受験料の返金
受取金額	5,500円
受取期限	■■■■■

**受取方法の選択**



**銀行振込** >  
指定口座へ入金



**ローソン** >  
店舗での受取り

**ご注意事項**

**【銀行振込でのお受取り】**  
お客様が指定する銀行口座へ入金されます。  
ジャパンネット銀行を指定した場合、24時間以内に入金されます。

ぎんこうふりこみ  
**銀行振込**

ここで登録する口座に  
受験料が振り込まれます。

**→7ページへ**

ローソンの  
ロッピーという機械で  
手続きをしたあと、  
レジで受験料を受けとります。

**→つぎのページへ**

ぎんこうふりこみ    とうろく    まちが    ふ    こ  
**銀行振込は、登録を間違えると振り込みができません。**

こうざばんごう    こうざめいぎ    なまえ    まちが    ふ    こ    ひと    おお  
**口座番号、口座名義(お名前)が間違っていて振り込みができない人が多く  
います。**

ローソンに行ける人は、できるだけローソンで受け取ってください。

## ローソンうけとりのとき

くわしくはこちら↓

<https://www.econtext.jp/support/cp/co/pc-sp.html>

- ①「ローソン <sup>てんぽ</sup> 店舗での <sup>うと</sup> 受け取り」を <sup>えら</sup> 選ぶと、  
QRコードが <sup>がめん</sup> 画面に出ます。



- ②ローソンのおみせの中にある  
Loppi（ロッピー）に、QRコードをくっつけてください。  
Loppi での <sup>うけつけじかん</sup> 受付時間は **7:00~21:30** です。



このとき、<sup>がめん</sup> 画面が暗いとうまくいかないことがあります。  
<sup>がめん</sup> 画面は明るくしてください。

※Loppi はローソンとナチュラルローソンにあります。

ローソンストア 100 にはありません。

※ミニストップの Loppi は <sup>りょう</sup> 利用できません。

※セブンイレブン、ファミリーマートなどほかのコンビニではできません。

③受け取り内容が画面に出ます。

④認証キーを入力してください。

「認証キー」は日本語能力試験に申し込んだ時に登録した電話番号です。

ハイフンは入れないでください。

(例)

○ただしい 0366862974

×まちがい 03-6686-2974

登録した電話番号がわからないときは、MyJLPTの

「申込者情報確認・変更」画面か、

申し込みをしたときのメールで


電話番号を確認してください。

⑤Loppiから紙がでできます。



⑥この紙をすぐにレジに持って行ってください。

レジでお金を受け取ってください。



⑦手続き完了

## ぎんこうふりこみ 銀行振込のとき

① 「<sup>にんしょう</sup>認証キー」を<sup>にゅうりょく</sup>入力します。

「<sup>にんしょう</sup>認証キー」は<sup>にほんごのうりょくしけん</sup>日本語能力試験に<sup>もう</sup>申し込んだ<sup>とき</sup>時に<sup>とうろく</sup>登録した<sup>でんわばんごう</sup>電話番号  
です。

ハイフンは<sup>い</sup>入れないでください。

(<sup>れい</sup>例)

○ただしい 0366862974

×まちがい 03-6686-2974

<sup>とうろく</sup>登録した<sup>でんわばんごう</sup>電話番号がわからないときは、MyJLPT の

「<sup>もうしこみしゃじょうほうかくにん</sup>申込者情報確認・<sup>へんこう</sup>変更」<sup>がめん</sup>画面が、

<sup>もう</sup>申し込みをした<sup>こ</sup>ときのメールで

<sup>でんわばんごう</sup>電話番号を<sup>かくにん</sup>確認してください。

② 銀行口座の登録

- ① きんゆうきかんめい
- ② してんめい
- ③ こうざしゅべつ
- ④ こうざばんごう
- ⑤ こうざめいぎ

なか  
この中にあなたの銀行があれば、  
えら  
選んでください

つうちょう  
通帳

●●銀行

1 ページ  
ひらく

ぎんこう  
銀行のなまえのはじめの1文字を  
ひらがなでいれると候補が出ます。  
そこからあなたの銀行を選んでください。

普通預金

おなまえ様

店番号 口座番号

9 9 9 1 2 3 4 5 6 7

●●銀行

○○支店

してん  
支店のなまえのはじめの1文字を  
ひらがなでいれると候補が出ます。  
そこからあなたの支店を選んでください。

※ 通帳のレイアウトは銀行によって違います。  
通帳がない場合はキャッシュカードを確認してください。

ゆうちょ銀行の方は、振込用の店名・口座番号を入力してください。

(外部リンク) 記号番号から振込用の店名・預金種目・口座番号を調べる

[https://www.jp-bank.japanpost.jp/kojin/sokin/furikomi/kouza/kj\\_sk\\_fm\\_kz\\_1.html](https://www.jp-bank.japanpost.jp/kojin/sokin/furikomi/kouza/kj_sk_fm_kz_1.html)



③受け取り内容の確認

登録内容がまちがっていると振り込みできません。

かならず、もういちどよく確認してください。

口座番号、口座名義がまちがっていて振り込みができない人が多くいます。

口座名義（お名前）はフルネームです。スペースも通帳

（またはキャッシュカード）と同じように登録してください。

④手続き完了

振り込みまで、1日～3日かかることがあります。

よっかた4日経っても入金の確認出来ないときは、

日本語能力試験受付センターに電話してください。

日本語能力試験受付センター

Tel 03-6686-2974

9：30～17：30

（土・日・祝日を除く）